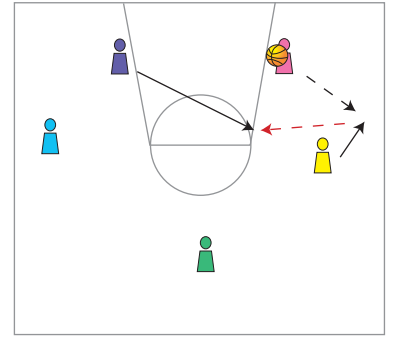
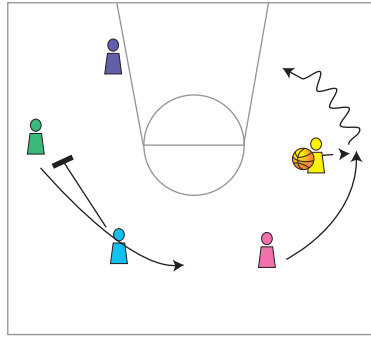
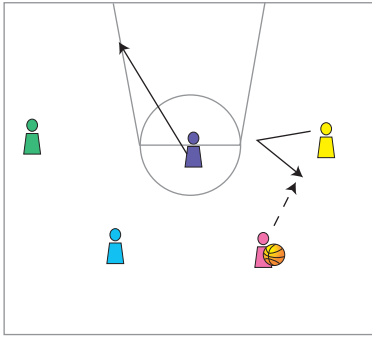
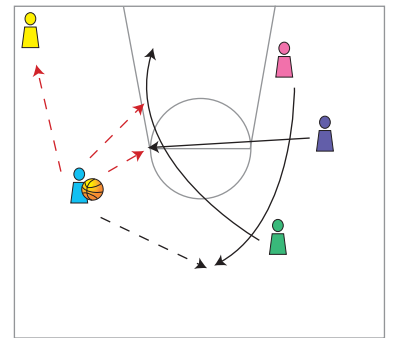
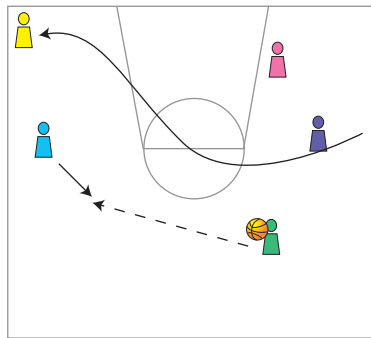
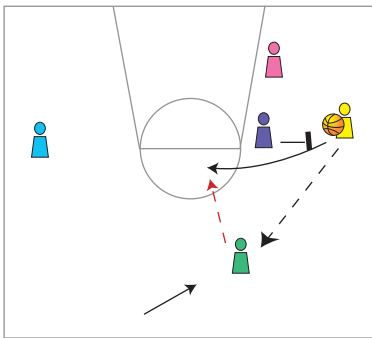


# トライアングルオフェンス2011



これはエントリーの一例。ウィングクロス、アッパースクリーン、2メンパスでのずらし、フレアーカットなど自由なエントリーでOK。  
紫はクリアーしてスペースを空ける。そのままウィークサイドでオフェンスリバウンドの準備。

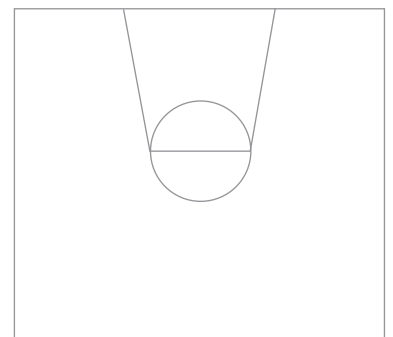
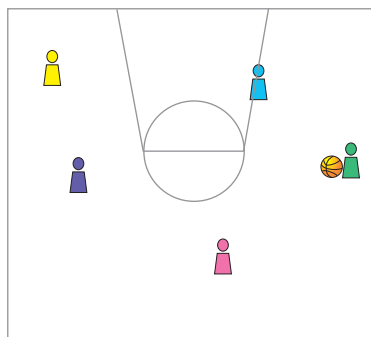
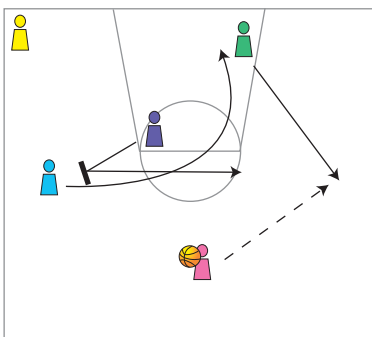
ボールサイドが止められたら紫はフラッシュ。展開ラインを意識。



緑にリターンパス。紫はそのままスクリーン。ウィングはそれを利用してカッティング。

黄色は止まらずにSカット。水色はミートしてシュートを狙う。緑はパス&ラン

ピンクはフォローアップ。緑は走り込みシュートを狙う。紫はエルボーにフラッシュ



以上のプレーでチャンスが作れなければフリーオフェンスに移行。そのまま逆サイドでもう一度同じプレーをしてもいい。たぶんこの時点でシュートクロックの残り時間は10秒ぐらい。